






SUNNYSAIL

wind,-privacy doek met rechte zijden



- ✓ Kies zelf je randafwerking, een combinatie is ook mogelijk
- ✓ Hebben een dunnere verstevigingsband dan de doeken met geburvde zijden
- ✓ Wanneer een zijde 2 meter of korter is kan het opgespannen worden op enkel de hoeken
- ✓ Wanneer een zijde langer is dan 2 meter moet het opgespannen worden op meerdere punten om doorhangen te voorkomen
- ✓ Op te spannen met spanelastieken, koord of tierrips (let op: dus niet met katrollen of draadspanners, hierdoor trek je de ogen in het doek kapot!)
- ✓ Houdt voldoende rekening met de spanmarge. Dit is per manier van bevestigen anders! Bijvoorbeeld: met een klein schroefoogje i.c.m. een spanelastiek is de spanmarge -24 cm per zijde, wanneer je het doek opspant d.m.v. rijgen met koord is -10cm per zijde voldoende.
- ✓ Wij adviseren water- en luchtdoorlatend doek. Een waterdicht doek zal door de wind bol gaan staan.
- ✓ Gebruik je schroefogen? Houd dan ook rekening met de afmeting daarvan.
- ✓ Dient besteld te worden als **zichtscher!**



- ✓ Het hart van een **zeiloo** zit altijd op 2 cm van de doekrand
- ✓ De **zoom** van een doek met rechte zijden is altijd 4 cm
- ✓ **Doekmaat** wordt geproduceerd in opgespannen toestand

.....
Doek met rechte zijden,
geschikt voor hekwerk
.....